

## ZAPOSLENIM NA FAKULTETI ZA ŠPORT

Spoštovani sodelavci,

v skladu z našimi prizadevanji za zagotavljanje varnega in zdravega delovnega okolja vas želimo spomniti na pomen požarne preventive pri našem vsakdanjem delu.

**Požari so redki, a potencialno uničujoči dogodki**, ki jih lahko v veliki meri preprečimo s pravilnim ravnanjem in zavestnim odnosom do požarne varnosti.

To sporočilo je del preventivnih ukrepov, ki vsebujejo ključne ukrepe za preprečevanje požarov in napotke za ravnanje v primeru nujnih situacij. Ukrepe iz tega sporočila so dolžni spoštovati vsi zaposleni. Le skupaj namreč lahko zagotovimo, da ostaja naše delovno mesto varno za vse.

### 1. Splošni preventivni ukrepi:

- Seznanite se z evakuacijskimi potmi in izhodi.
- Ne blokirajte požarnih izhodov in hodnikov z opremo ali osebnimi predmeti.
- Uporabljajte električne naprave le v skladu z navodili proizvajalca.
- Prepovedano je shranjevanje gorljivih materialov na nepredvidenih mestih.

### 2. Varnost v laboratorijih in delavnicah:

- Med delom z gorljivimi snovmi ali odprtim ognjem imejte pri roki gasilne aparate.
- Ne puščajte vklopljenih naprav brez nadzora.
- Po končanem delu pospravite in očistite delovno mesto.
- Odpadne kemikalije in gorljive snovi odstranjujte skladno s predpisi.

### 3. Električna varnost:

- Redno preverjajte stanje električnih napeljav in naprav.
- Ne preobremenjujte vtičnic z razdelilci ali več napravami hkrati.
- Po uporabi izklopite električne naprave iz omrežja.
- Poškodovane električne naprave takoj prijavite pristojnim službam.

#### 4. Skladiščenje Li-ion in Li-Po baterij:

- Hranite baterije v ognjevarnih posodah ali kovinskih omarah.
- Izogibajte se stiku baterij z vodo in visoko temperaturo.
- Ne izpostavljajte baterij mehanskim poškodbam ali preluknjanju.
- Baterije polnite le z ustreznimi polnilci in **pod nadzorom**.
- Za dolgoročno skladiščenje ohranjajte baterije pri 40-60 % napolnjenosti.
- Baterije hranite ločeno od kovinskih predmetov (npr. ključi, kovanci), da preprečite kratke stike.
- Če je mogoče, uporabite originalno embalažo ali posebne varnostne zabojnike.
- **Vnos in polnjenje električnih skirojev v prostorih Fakultete za šport NI dovoljeno.**
- Za predajo baterij v zbirni center kontaktirajte tehnično vzdrževalno službo.

#### 5. Zbiranje alkalnih baterij:

- Alkalne baterije ne spadajo v mešane odpadke, temveč jih zbirajte v označenih zbirnih mestih na fakulteti (avla, pri vratarju).
- Po možnosti jih ločite od drugih vrst baterij (npr. Li-ion, svinčene).
- Večje količine oddajte v pooblaščen zbirne centre ali se posvetujete z vzdrževalno službo.

**6. Ukrepanje v primeru požara** se izvaja skladno s požarnim redom (izvleček požarnega reda priložen).

#### 7. Pregled požarnih načrtov in načrtov evakuacije:

- Požarni načrti in načrti evakuacije so obešeni na hodnikih.
- Vsa neskladja sporočite Vodji splošne službe.




**prof. dr. Damir Karpljuk**  
dekan Fakultete za šport

#### PRILOGE:





1. POŽAR
2. POŽARNI NAČRT
3. IZVLEČEK EVAKUACIJSKEGA NAČRTA

## PRILOGA 1: POŽAR

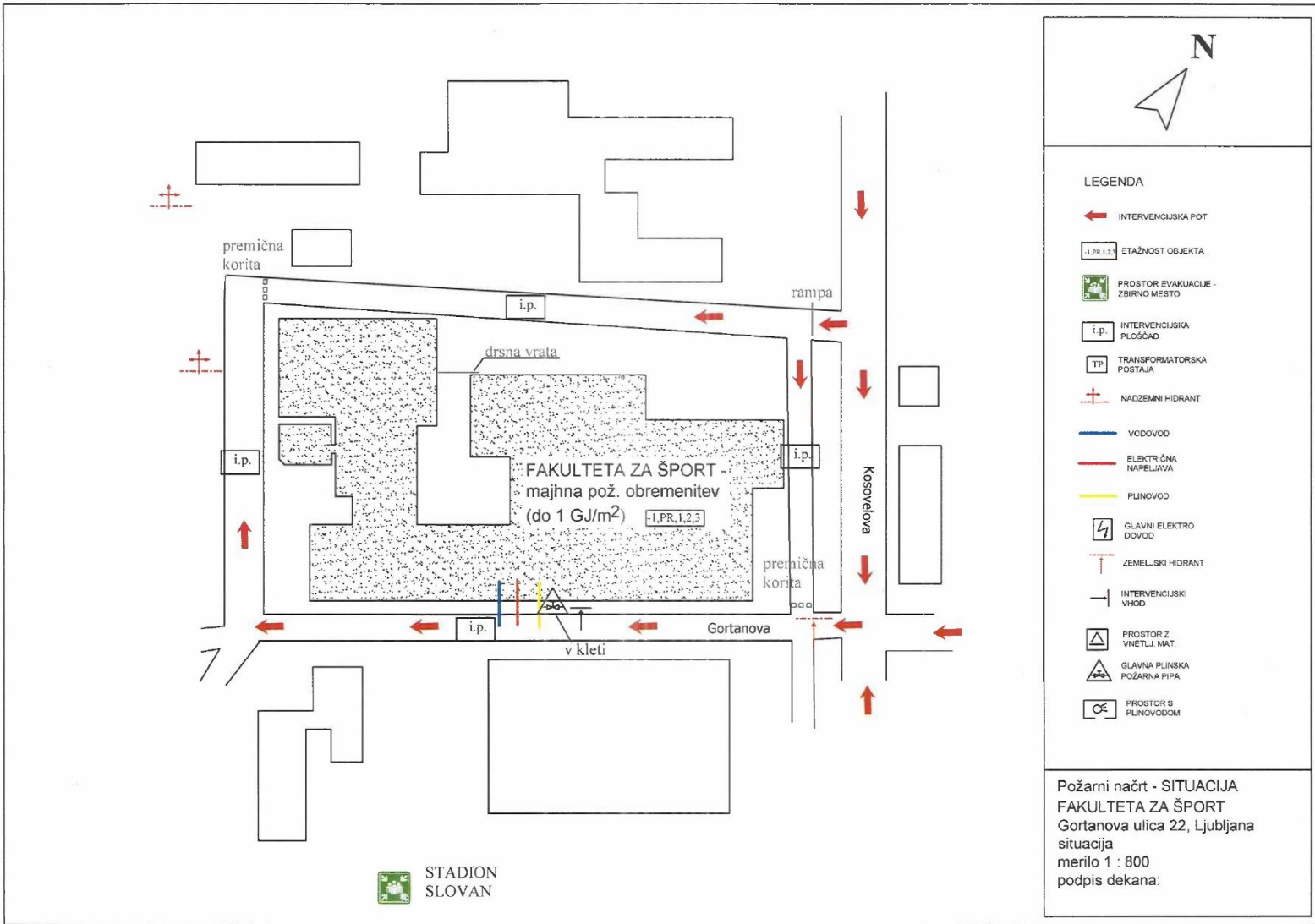
### Ukrepi za preprečitev požara

1. Kajenje je prepovedano v vseh prostorih Fakultete za šport in celotnem območju Fakultete za šport. 
2. Na območju FŠ je treba trajno skrbeti za red in čistočo, saj tako zmanjšamo nevarnost za nastanek požara. Odpadke (baterije, ...) odlagamo izključno v namenske zbiralnike. 
3. Prehodi in hodniki morajo biti prehodni in brez predmetov, ki bi ovirali gibanje. To je še posebej pomembno v bližini gasilnih aparatov, električnih razdelilnih omaric in zasilnih izhodov.
4. Zaposleni lahko, kadar njegovo življenje oz. zdravje nista neposredno ogrožena, zapustiti delovno mesto šele, ko se je prepričal, da ne obstaja možnost požara.
5. Prepovedana je uporaba kuhalnikov, razen v za ta namen določenih prostorih. 
6. Vsa vzdrževalna dela z odprtim ognjem in drugimi nevarnimi viri vžiga mora pisno odobriti vodja vzdrževanja.

### Navodila v primeru požara

1. Vsak, ki opazi nevarnost za nastanek požara oziroma začetni požar, mora nevarnost odstraniti in začetni požar pogasiti, če to lahko stori brez nevarnosti zase ali za druge. 
2. Če požara ne zmoremo pogasiti sami, moramo takoj obvestiti center za obveščanje na številko 112 ter začeti z izvajanjem evakuacije. 
3. Zaposleni, ki izvajajo pedagoški proces, poskrbijo za varno evakuacijo študentov.
4. Pred zapustitvijo prostora zapremo vsa vrata in izklopimo električni tok na glavni elektro omarici, če naše življenje oz. zdravje nista neposredno ogrožena.
5. Iz posameznih prostorov posameznih stavb fakultete se umikamo proti glavnemu pomožnemu izhodu oz. proti požarnemu stopnišču, odvisno od tega, kaj je bližje (glejte načrt evakuacije). Ko zapustimo stavbo fakultete, se odpravimo do zbirnega mesta. 
6. V primeru požara za evakuacijo ne uporabljamo dvigal, temveč stopnice.
7. Umaknemo se na predvideno zbirno mesto na Gortanovi ulici in intervencijske ploščadi – označeno mesto 

**PRILOGA 2: POŽARNI NAČRT**





POT EVAKUACIJE



ZBIRNO MESTO



GASILNIK



HIDRANT

UPORABA  
ODPRTEGA  
OGNJA  
PREPOVEDANAKAJENJE  
PREPOVEDANO

## IZVLEČEK POŽARNEGA REDA

### FAKULTETA ZA ŠPORT Gortanova ulica 22, 1000 Ljubljana

#### 1. ORGANIZACIJA VARSTVA PRED POŽAROM

DEKAN FAKULTETE POOBLASTI USTREZNO USPOSOBLJENO FIZIČNO ALI PRAVNO OSEBO, KI MU JE ODGOVORNA ZA IZVAJANJE UKREPOV VARSTVA PRED POŽAROM NA FAKULTETI.

**V STAVBI FAKULTETE ZA ŠPORT SE NAHAJA DO 800 OSEB.**

ZAPOSLENI NA FAKULTETI SO DOLŽNI, DA PRI SVOJEM DELU UPOŠTEVAJO PREDPISE S PODROČJA VARSTVA PRED POŽAROM, DA SE ZAVARUJE ŽIVLJENJE IN ZDRAVJE ŠTUDENTOV, ZAPOSLENIH IN OSTALIH OSEB TER PREMOŽENJE, S KATERIM UPRAVLJA FAKULTETA. TO VELJA TUDI ZA ŠTUDENTE IN OSEBE, KI SE IZ KAKRŠNEGAKOLI RAZLOGA ZADRŽUJEJO NA FAKULTETI.

#### 2. UKREPI VARSTVA PRED POŽAROM

V OBJEKTIH FAKULTETE SO PRIPRAVLJENE NAPRAVE, OPREMA IN DRUGA SREDSTVA ZA VARSTVO PRED POŽAROM, KI JIH JE TREBA VZDRŽEVATI V SKLADU S TEHNIČNIMI NAVODILI PROIZVAJALCEV.

VSE STROJNE, ELEKTRO, PLINSKE NAPELJAVE IN NAPRAVE V OBJEKTU MORAJO BITI IZVEDENE IN VZDRŽEVANE V SKLADU S TEHNIČNIMI PREDPISI IN NAVODILI PROIZVAJALCEV.

ZAPOSLENI NA FAKULTETI, ŠTUDENTI IN OSTALE OSEBE SO DOLŽNI O VSAKI NEPRAVILNOSTI, KI OGROŽA ŽIVLJENJE IN ZDRAVJE ALI PREMOŽENJE, OBVESTITI VODJO ORGANIZACIJSKE ENOTE, DEKANA, VODJO VZDRŽEVANJA IN UPRAVLJANJA ALI POOBlašČENO OSEBO.

V PROSTORIH FAKULTETE JE UPORABA ODPRTEGA OGNJA PREPOVEDANA. NAVEDENI PROSTORI MORAJO BITI V TA NAMEN POSEBEJ UREJENI.

**KAJENJE JE V VSEH PROSTORIH FAKULTETE PREPOVEDANO.**

HODNIKI IN STOPNIŠČA TER IZHODI NA PROSTO MORAJO BITI KOT EVAKUACIJSKE POTEI VEDNO PREHODNI, PROSTI IN DOSTOPNI TER OZNAČENI Z ZELENIH EVAKUACIJSKIMI OZNAKAMI. OPREMA, NAPRAVE IN DRUGA SREDSTVA ZA VARSTVO PRED POŽAROM MORAJO BITI VEDNO PROSTA IN DOSEGLJIVA.

DOSTOPNE POTEI IN POVRŠINE ZA GASILSKO INTERVENCIJO OB OBJEKTIH FAKULTETE MORAJO BITI USTREZNO OZNAČENE, VEDNO PROSTE IN UREJENE PO PREDPISIH.

#### 3. NAVODILO O RAVNANJU V PRIMERU POŽARA

KDOR OPAZI POŽAR, MORA NEVARNOST ODSTRANITI OZIROMA POŽAR POGASITI, ČE TO LAHKO STORI BREZ NEVARNOSTI ZASE IN ZA DRUGE. ČE SAM TEGA NE MORE STORITI, MORA TAKOJ OBVESTITI OSTALE OSEBE V OBJEKTU IN CENTER ZA OBVEŠČANJE - 112.

OBVESTILO O POŽARU MORA VSEBOVATI TOČNE PODATKE O LOKACIJI OBJEKTA V KATEREM JE NASTAL POŽAR, O VELIKOSTI POŽARA IN MATERIALU, KI GA JE ZAJEL POŽAR, PODATKE O PRIJAVITELJU POŽARA TER PODATKE O OGROŽENOSTI ČLOVEKOVEGA ZDRAVJA ALI ŽIVLJENJA.

ZAČETI JE POTREBNO EVAKUACIJO IZ PROSTOROV PO NAČRTU ZA EVAKUACIJO OZ PO DRUGIH POTEH, KO SO OZNAČENE NEPREHODNE. VRATA IN OKNA OBJEKTA NAJ BODO ZAPRTA, VENDAR NE ZAKLENJENA.

ZA EVAKUACIJO ŠTUDENTOV JE ODGOVOREN PROFESOR, KATEREMU SO ŠTUDENTI DODELJENI GLEDE NA URNIK. NA ZBIRNEM MESTU PROFESOR PREVERI ŠTEVILO ŠTUDENTOV IN O TEM OBVESTI VODSTVO FAKULTETE.



DEKAN: